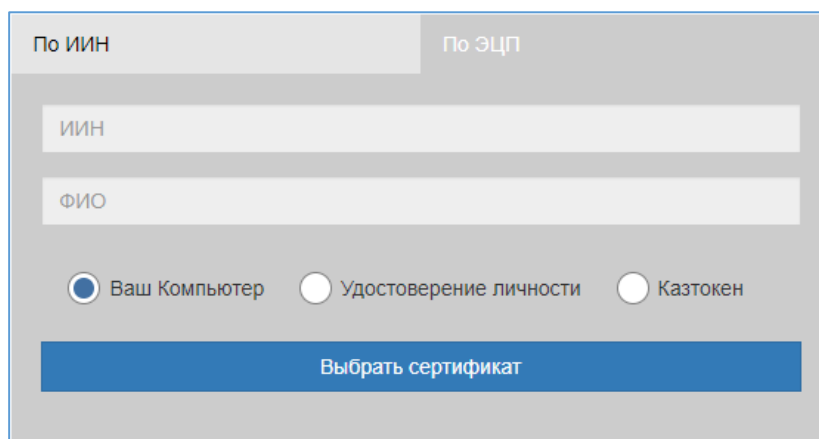


**Балаларға арналған мектепке дейінгі мемлекеттік ұйымға жолдама алу жөніндегі  
нұсқаулық**

Балаға мемлекеттік мектепке дейінгі ұйымға жолдама алу үшін:

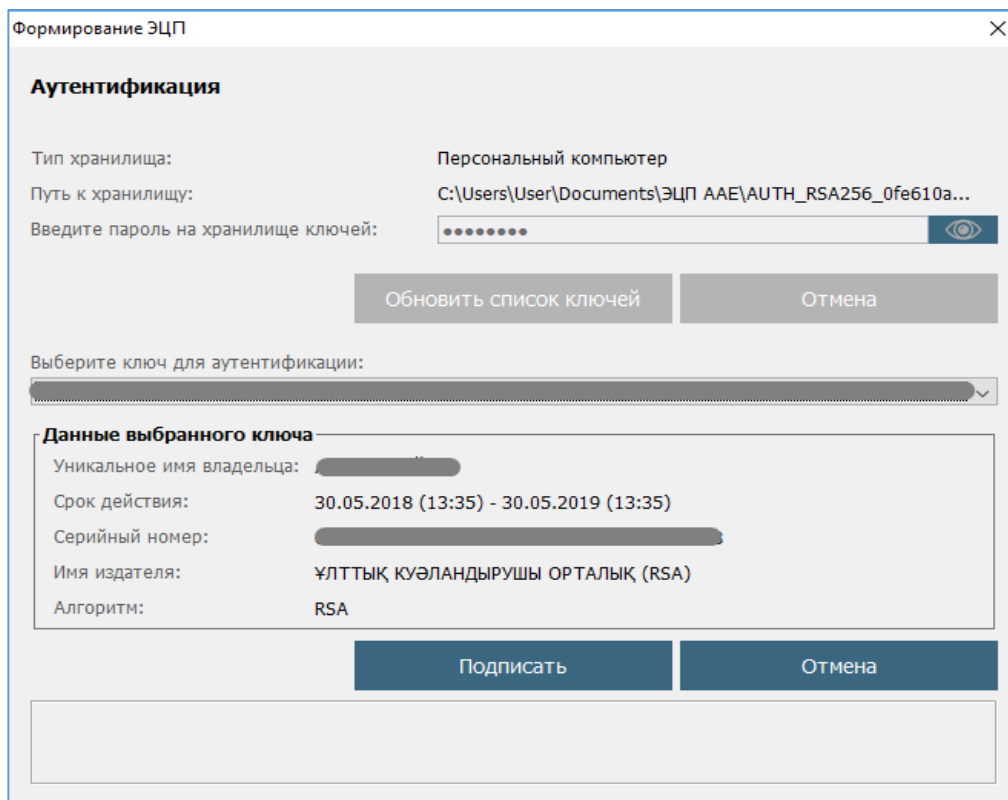
1. Жүйенің негізгі парақшасына кіріп, «Мектеп жасына дейінгі балаларды БМҰ-ға кезекке қою» қызметін таңдау қажет.
2. Тізімнен ауданыңызды немесе қалаңызды таңдаңыз (Астана, Алматы, Ақтөбе қалаларына қатысты емес).
3. Ары қарай кілттерді сақтау орны тізімінен кілтті таңдап, ЭЦҚ (AUTH\_RSA кілті) көмегімен жеке кабинетке кіріп, «Сертификатты таңдау» батырмасын басу қажет (1-сурет)



The screenshot shows a form with two tabs: "По ИИН" (selected) and "По ЭЦП". Under "По ИИН", there are input fields for "ИИН" and "ФИО". Below these are three radio buttons: "Ваш Компьютер" (selected), "Удостоверение личности", and "Казтокен". At the bottom is a blue button labeled "Выбрать сертификат".

1-сурет. Пайдаланушының авторизациясы

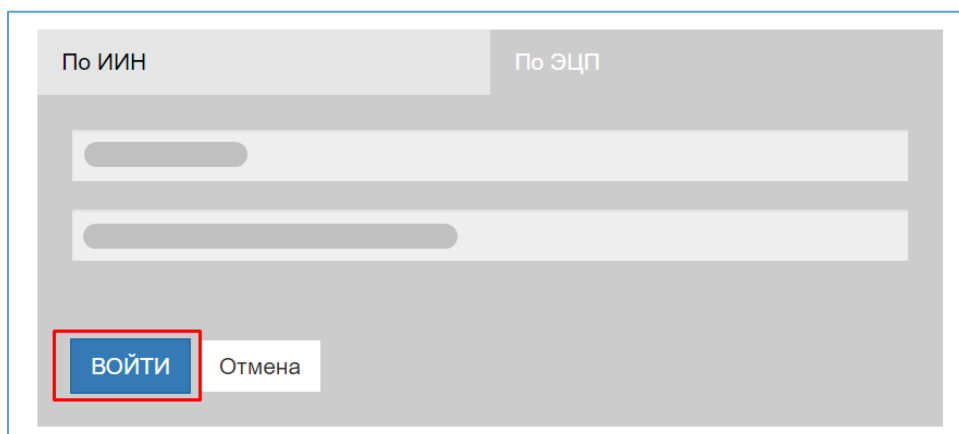
4. Ары қарай ЭЦҚ кілтін (AUTH\_RSA кілті) жүктеп, құпиясөзді енгізіп, «ОК» батырмасын басу қажет (2-сурет)



The screenshot shows a dialog box titled "Формирование ЭЦП" with a close button (X). The main section is "Аутентификация" (Authentication). It contains the following fields: "Тип хранилища:" (Personal computer), "Путь к хранилищу:" (C:\Users\User\Documents\ЭЦП ААЕ\AUTH\_RSA256\_0fe610a...), and "Введите пароль на хранилище ключей:" (password field with a visibility icon). Below these are "Обновить список ключей" and "Отмена" buttons. A dropdown menu is labeled "Выберите ключ для аутентификации:". Below that is a section "Данные выбранного ключа" (Data of the selected key) with the following details: "Уникальное имя владельца:" (redacted), "Срок действия:" (30.05.2018 (13:35) - 30.05.2019 (13:35)), "Серийный номер:" (redacted), "Имя издателя:" (ҰЛТТЫҚ КҰӘЛАНДЫРУШЫ ОРТАЛЫҚ (RSA)), and "Алгоритм:" (RSA). At the bottom are "Подписать" and "Отмена" buttons.

2-сурет. Құпиясөзді енгізу

5. Күпиясөз дұрыс енгізілген жағдайда, ЭЦҚ иесінің деректері пайда болады. Осы қадамда «Кіру» батырмасын басу қажет (3-сурет)



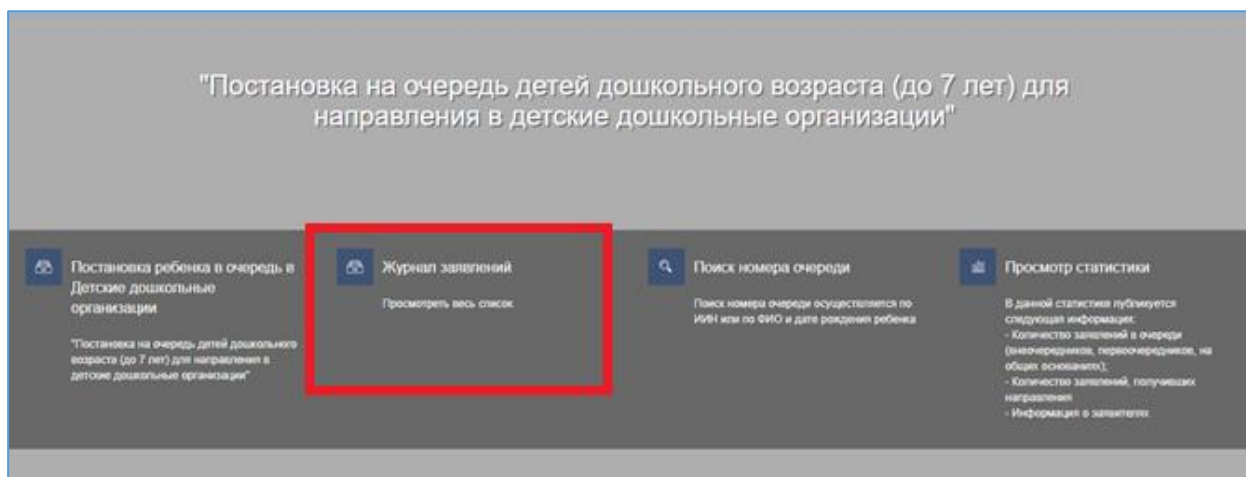
3-сурет. Авторизация



**Назар аударуды сұраймыз!**

**Жүйеге бірінші рет кірген кезде электрондық поштаны көрсету қажет**

6. Берілген өтініштер журналын қарап шығу үшін негізгі парақшадағы «Өтініштер журналы» батырмасын басу қажет (4-сурет)



4-сурет. Өтініштер журналын қарап шығу



**Назар аударуды сұраймыз!**

**Кезекке қою туралы өтінім баланы кезекке қоюға өтінімді берген Өтініш берушілерде ғана көрсетілетіндігіне назар аударуды сұраймыз.**

Егер Сіз баланың ата-анасы болып табылсаңыз, бірақ өтініш көрсетілмесе, Сіз өтінішіңізді өзіңіздің ЖСН-ге қоса біріктіруіңіз қажет (толығырақ ақпарат «Өтінішті ата-ананың ЖСН-ға біріктіру» нұсқаулығында келтірілген).

## 7. Өтінішті ашу үшін өтініш жолағына басу қажет (5-сурет).

№мірі	Қамқорлыққа а...	Баланың ЖСН	Кезек нөмірі	Өтініш берушіні...	Құрастыру күні	Статустар	Жеңілдік түрі	Туған күні
16.UO.2017.32731.1					17.11.2017	Кезекте	Жеңілдіксіз	14.11.2017

5-сурет. Өтініш бойынша ақпаратты қарап шығу

## 8. Балаларға арналған мектепке дейінгі ұйымдарда бос орындар тізімін қарап шығу үшін «Мемлекеттік балабақшаны таңдау» батырмасын басу қажет (6-сурет).

Номер	ФИО ребенка	ИИН ребенка	Номер очереди	ФИО заявителя	Дата создания	Статус	Тип льготы	Дата рождения
UO.2018.000016.1					30.07.2018	Направлено уведом...	Без льготы	09.09.2011

Информация о заявлении    История изменений    Общие документы

### Информация о заявителе

Полное имя: \_\_\_\_\_ ИИН: \_\_\_\_\_  
Дата рождения: 18.08.1993    Телефон: 7777777777  
E-mail: \_\_\_\_\_    Адрес: \_\_\_\_\_

### Данные ребенка

Полное имя: \_\_\_\_\_ ИИН: \_\_\_\_\_  
Дата рождения: 09.09.2011    Тип льготы: Без льготы  
Номер очереди: 1    Номер очереди по льготной категории: 0

### Информация о заявлении

Номер заявления: UO.2018.000016.1    Дата регистрации: 30.07.2018 21:35:14  
Номер ПЭП: \_\_\_\_\_    Номер ЦОН: \_\_\_\_\_  
Текущее состояние: Принято решение (направлено уведомление)    Дата и время последнего изменения: 30.07.2018 21:35:14 (в очереди с 30.07.2018 21:35:14)  
Дополнительный Email: \_\_\_\_\_    Дополнительный телефон: \_\_\_\_\_

**Выбрать государственный детский сад**    Снять с очереди

6-сурет. Балабақшаны таңдау

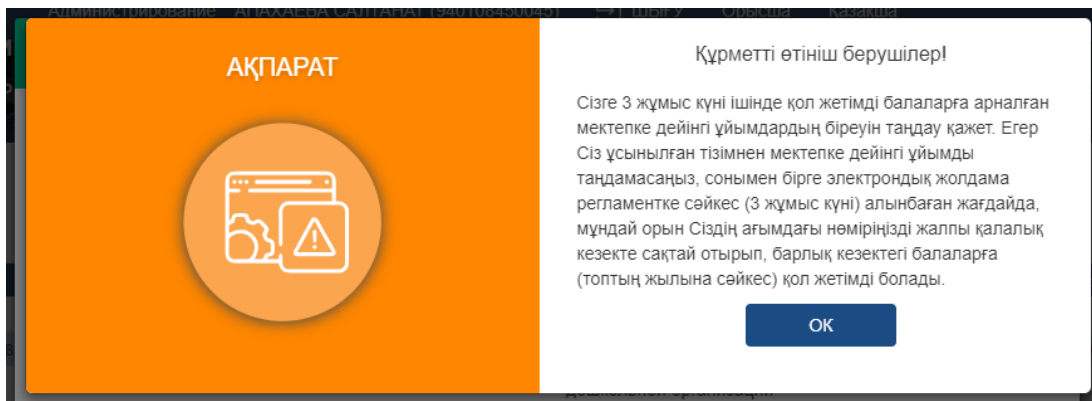
**«Балабақшаны таңдау» батырмасы келесі жағдайларда ғана көрсетіледі:**

- Баланың жасы 2 (толық) және одан үлкен;
- егер Сіздің кезеңіңіз келсе;
- мектепке дейін ұйымдарда бос орындар болған жағдайда

**Назар аударуды сұраймыз!**

Сіздің кезеңіңіз келген жағдайда, Сіз көрсеткен электрондық пошта мен телефон нөміріне кезеңіңіздің келгендігі туралы хабарлама келеді және өтініштің статусы "Хабарлама жіберілді" болып өзгертіледі (еркін таңдауға орындарды жариялау туралы хабарламалар жіберілмейді)

## 9. Ары қарай хабарлама түріндегі терезе пайда болады. Бос орындардың тізімін қарап шығу үшін «ОК» батырмасын басу қажет (7-сурет)



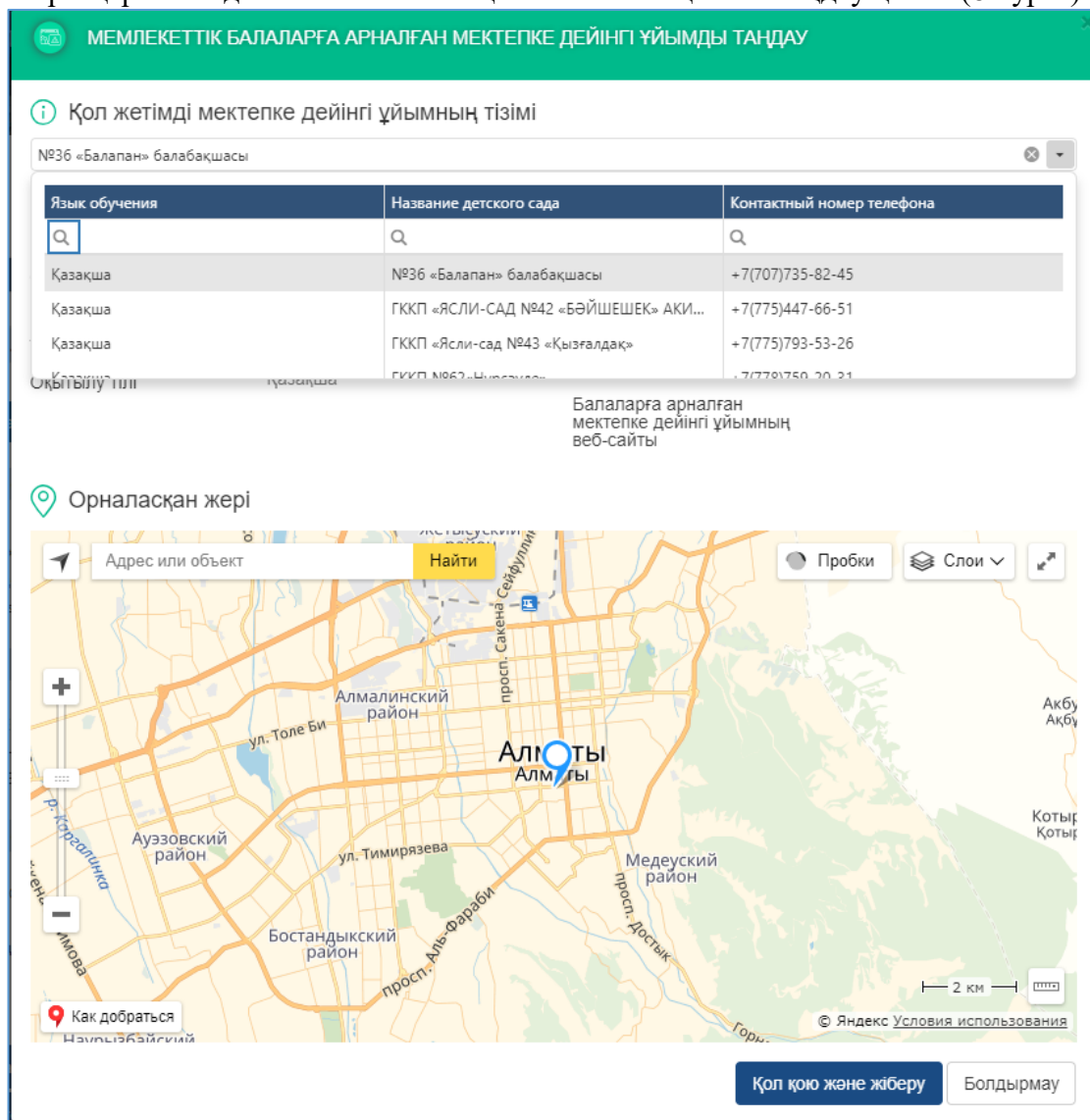
7-сурет. Хабарлама терезесі



**Назар аударуды сұраймыз!**

*Егер өтініш беруші балабақшаны таңдамаса және жолдаманы 3 жұмыс күні ішінде алмаса, мұндай орын топтың жылына сәйкес барлық кезектегі балаларға қол жетімді болады. Бұл ретте балабақшаны таңдамаған мұндай өтініш беруші кезекте қалады*

10. Ары қарай пайда болған тізімнен қажетті балабақшаны таңдау қажет (8-сурет)



8-сурет. Балаларға арналған мемлекеттік балабақшалардағы бос орындардың тізімі



**Оқыту тіліне және таңдалынған мектепке дейінгі ұйымның орналасқан жеріне назар аударуды сұраймыз.**

11. Мектепке дейінгі ұйымды таңдағаннан кейін «Қол қою және жіберу» батырмасын басып, ЭЦҚ (RSA) сертификатын жүктеу қажет.

12. ЭЦҚ-ны жүктегеннен кейін кілттер қоймасына құпиясөзді енгізіп, «Кілттер тізімін жаңарту» батырмасын басу қажет

13. Таңдалынған кілттің деректері пайда болады. Соңғы қадамда «Қол қою» батырмасын басу қажет (9-сурет)

9-сурет. Деректерге қол қою

14. Ары қарай Өтініштер журналындағы «Жалпы құжаттар» қойындысынан мемлекеттік мектепке дейінгі ұйымға қалыптастырылған жолдаманы қарап шығып жүктеуге болады (10-сурет)

Номер	ФИО ребенка	ИИН ребенка	Номер очереди	ФИО заявителя	Дата создания	Статус	Тип льготы	Дата рождения
УО.2018.000016.1						Направлено уведом...	Без льготы	09.09.2011

Наименование документа	Дата создания	Действие
Уведомление о регистрации	30.07.2018	Скачать
Извещение о приеме документов	30.07.2018	Скачать
Регистрация ребенка в книге учета	30.07.2018	Скачать
Карточка ребёнка	31.07.2018	Скачать
Направление в ДДО	31.07.2018	Скачать

10-сурет. Балабақшаға жолдаманы қарап шығу



**Назар аударуды сұраймыз!**

**Егер өтініш беруші жолдаманы алғаннан кейін 5 жұмыс күні ішінде балабақшаға келмесе, жолдама автоматты түрде жойылатындығына, ал бала 10 (он) жұмыс күніне стоп-тізімге жіберілетіндігіне назар аударуды сұраймыз. Өтініш стоп-тізімде болған уақытта жолдаманы алу мүмкіндігі бұзатталады. (Бұзаттан шығарғаннан кейін өтініш беруші өтінішті мектепке дейінгі ұйымдарда бос орын болған жағдайда ғана ала алады).**



**Егер өтініш беруші берілген жолдаманың әрекет ету мерзімін 2 рет өткізіп алса, бала автоматты түрде кезектен алынып тасталынады Өтініш берушіде жолдаманы күнтізбелік 30 күнге дейін ұзартудың тағы бір мүмкіндігі бар (Толығырақ Жолдаманы ұзарту жөніндегі нұсқаулықта)**



**Өтініш берушіде жолдаманы берген сәттен бастап бір тәулік ішінде өз бастамасы бойынша алынған жолдаманы жою мүмкіндігі бар. Аталған мерзім аяқталғаннан кейін өтініш берушінің бастамасы бойынша жолдаманы жою мүмкін емес (Толығырақ Алынған жолдаманы кері қайтару жөніндегі нұсқаулықта).**